

中国教育干部网络学院手机 APP 操作手册 (通用版)

2019 年 10 月

目录

一、安装下载.....	3
二、选择平台.....	5
三、APP 首页.....	6
四、注册登录.....	7
五、使用学习卡（如在 PC 端已使用学习卡，则跳过此步骤）.....	8
六、进入参训项目.....	9
七、在线点播网络课程学习.....	10
八、互动式直播课堂学习.....	11
九、心得撰写.....	12
十、项目文件.....	13
十一、学习档案.....	14
十二、离线缓存.....	15
十三、咨询答疑.....	16
十四、广场.....	17
十五、设置.....	18

注：本手册中图片仅供参考，因实际网络培训项目要求不同，实际参训项目可能只涉及其中部分内容，请学员以实际登录页面显示及参训网络培训项目教学要求为准。

一、安装下载

登录中国教育干部网络学院首页（<http://www.enaed.edu.cn/>），用微信扫描首页上的“网院 APP 下载”二维码（图 1-1），根据页面提示，用手机浏览器打开页面，下载安装包，安装“学习公社”APP。



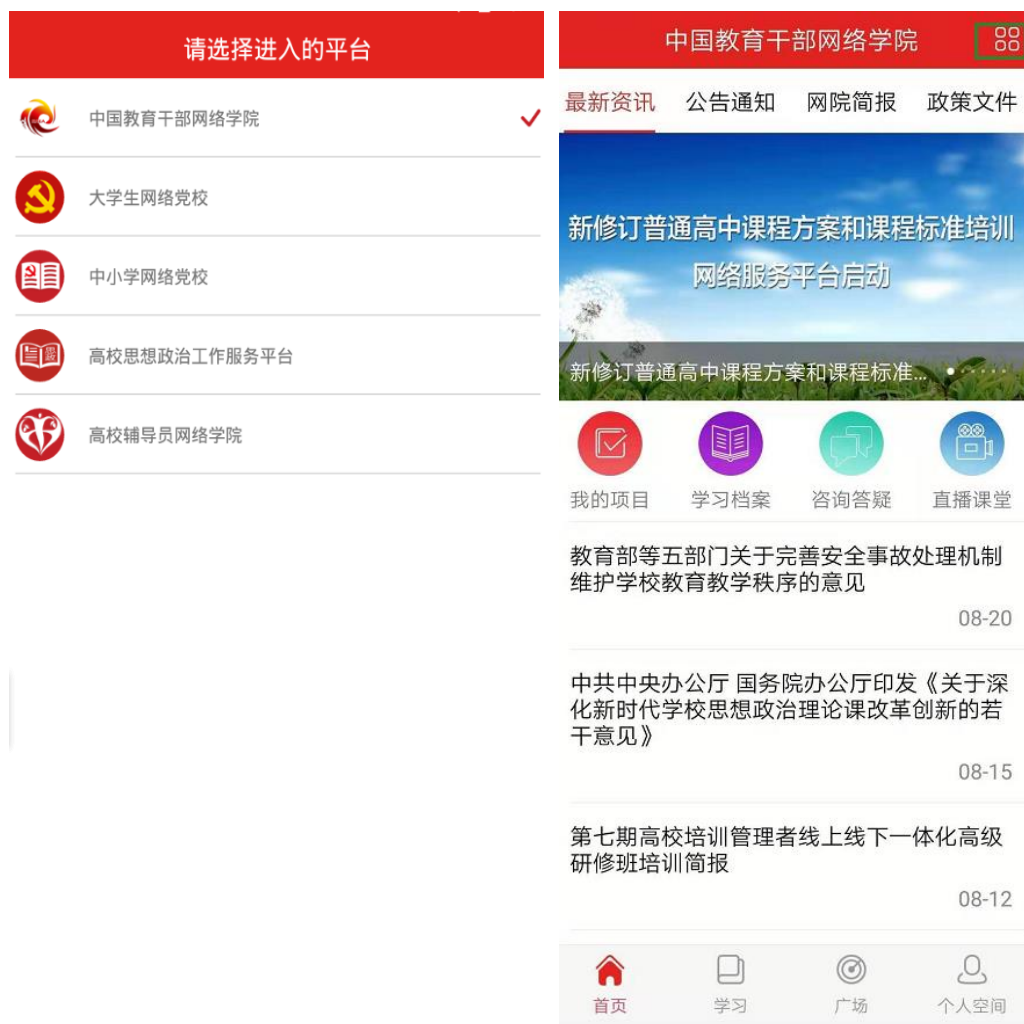
图 1-1 中国教育干部网络学院首页

使用微信，扫描此二维码。



图 1-2 安装指南

二、选择平台



打开 APP 后,请选择相应培训所在平台“中国教育干部网络学院”。选择后进入平台首页。

如需选择其他平台进行培训,请点击首页右上角图标,返回平台选择页面

图 2 培训平台选择

三、APP 首页

在学习公社 APP 首页（图 3）中可浏览中国教育干部网络学院发布的相关新闻及各种文件。通过相应端口，跳转至各功能页面，完成网络学习任务，设置个人信息，与其他学员好友沟通交流等。



图 3 学习公社 APP 首页

四、注册登录

点击首页右下角的“个人空间”，进入个人空间页面。点击页面上方的“请登录”，如已注册用户名可直接输入用户名和密码完成登录。如尚未注册，则点击页面右上角的“注册”，进入注册页面，完成注册。

如学员忘记用户名或密码，可用注册时的手机号作为用户名进行登录，点击“忘记密码”可按照提示操作进行重置。

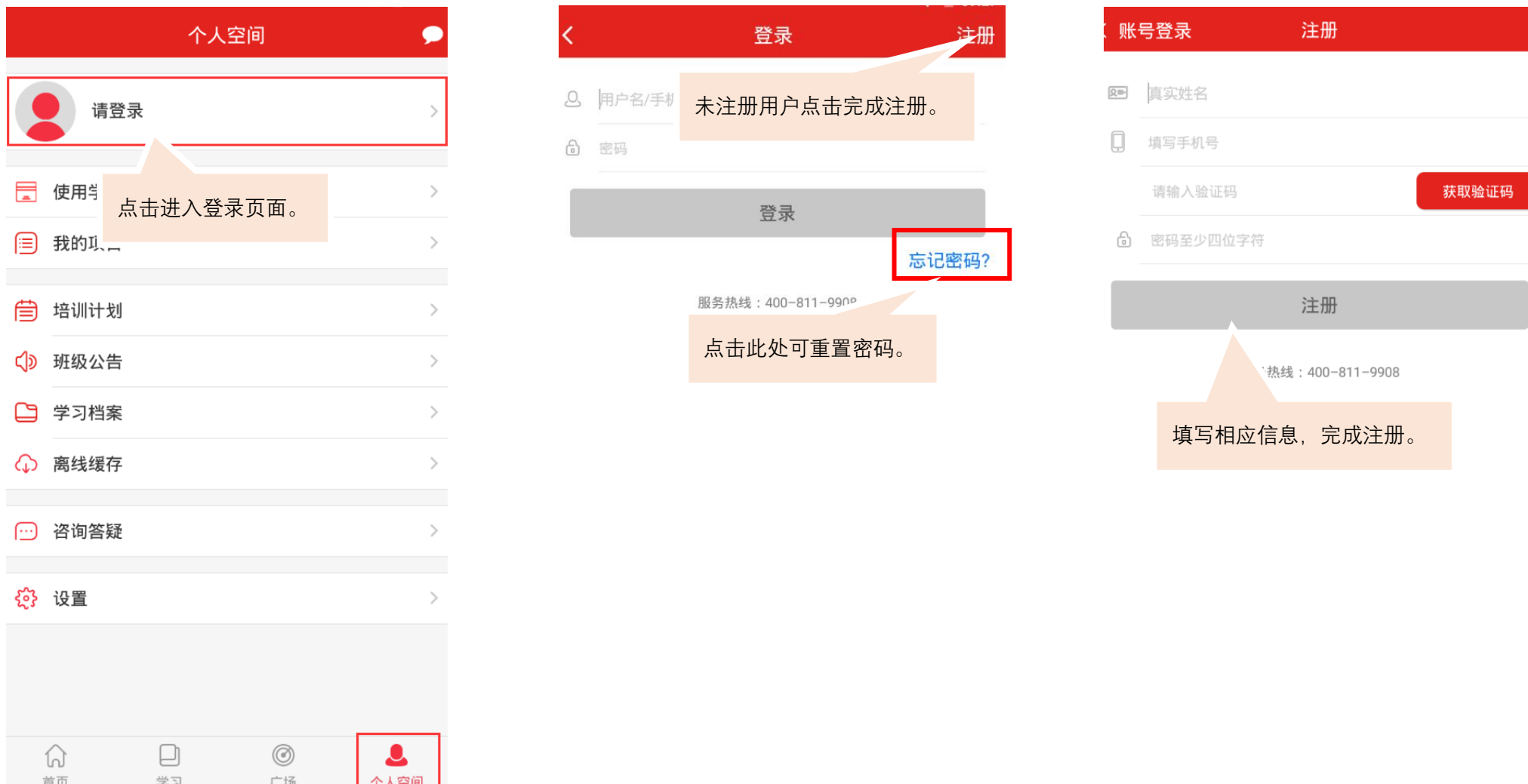


图4 注册登录

五、使用学习卡（如在 PC 端已使用学习卡，则跳过此步骤）

学员在使用学习卡后方可进入相应的项目和班级进行学习。

进入个人空间页面，点击使用学习卡，进入学习卡使用页面，输入下发的学习卡卡号，点击“确认使用学习卡”即可。

如学员在 PC 端已经使用学习卡，则手机端无需再次使用。使用学习卡后，学员所参加的培训项目可在“个人空间-我的项目”中查看选择。



图 5 使用学习卡

七、在线点播网络课程学习

在学习页面中点击“在线点播网络课程学习”，进入课程列表页面。点击课程栏，进入相应的课程页面。请按照下列图片中的说明进行操作观看。课程请横屏观看。

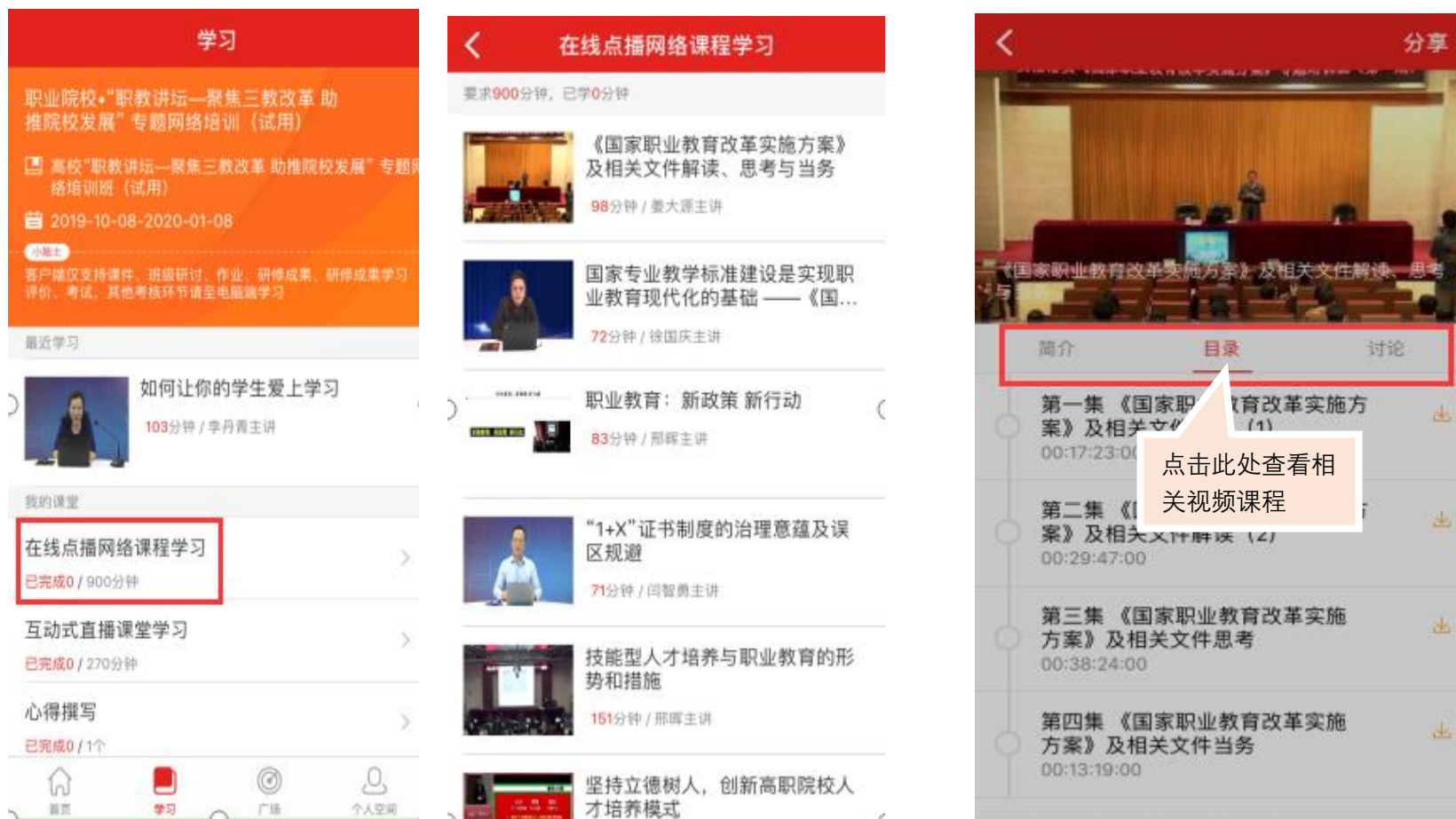


图 7 在线点播网络课程学习

八、互动式直播课堂学习

在学习页面中点击“互动式直播课堂学习”，进入课程列表页面。点击课程栏，进入相应的课程页面。请按照下列图片中的说明进行操作观看。课程请横屏观看。互动式直播课堂后期添加，会在平台页面提前通知。



图 8 互动式直播课堂学习

九、心得撰写

点击“心得撰写”即可提完成相应考核。点击“心得撰写”后可查看此项目心得撰写，点击“撰写”即可进入撰写提交页面。按页面提示进行操作即可。为保证调研成果快速上传并格式无误，请在本地保存好研修成果。点击提交，如果调研成果未评阅可以撤回；点击保存，可以对心得撰写进行修改。请在学习时间内提交学习心得。



图9 心得撰写

十、项目文件

点击“个人空间-培训计划/班级公告”可浏览项目的相关文件。请随时关注相关文件，了解学习进程及要求。

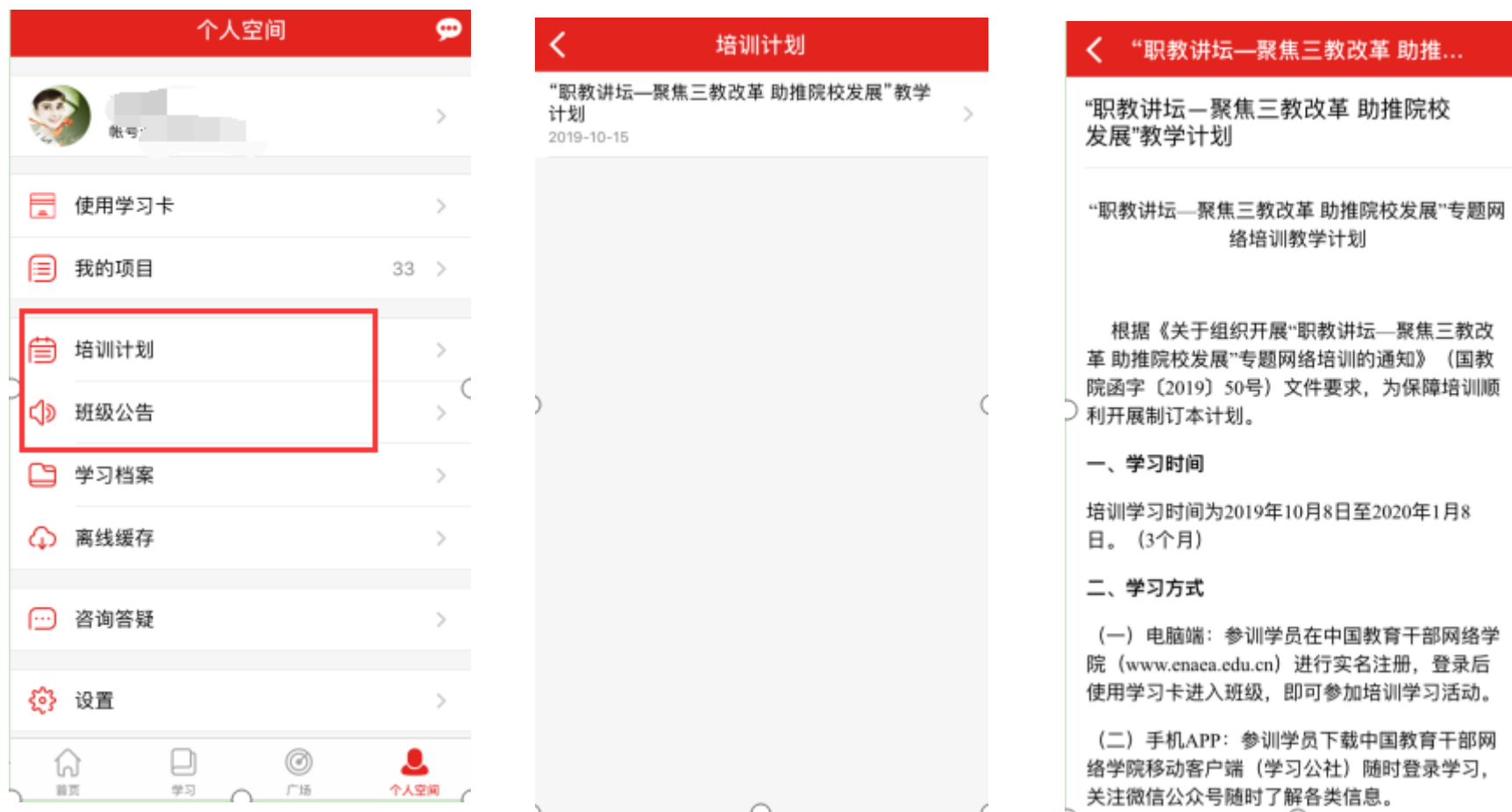


图 10 项目文件

十一、学习档案

点击“个人空间-学习档案”可查看自己的学习档案，了解学习进度和具体内容。学习档案数据为次日更新。例如：1月1日学习的数据要在1月2日才能查询到。（学员在首页中上部也可点击“学习档案”按钮进行查看。）点击“电子证书”，可以查看电子证书。

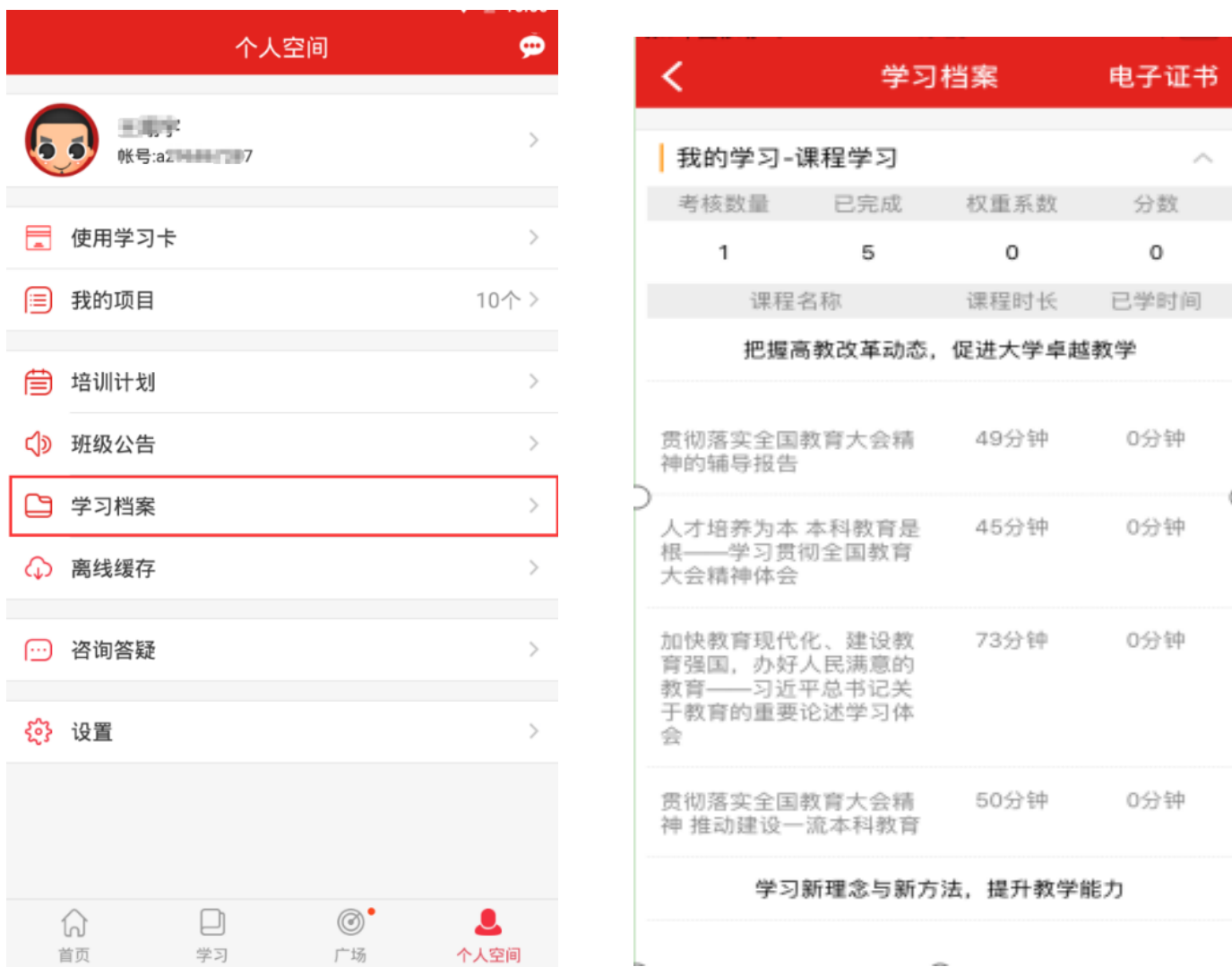


图 11 学习档案

十二、离线缓存

离线缓存是为了应对学员在无网络环境下学习的需求开发的功能。学员在有网络的环境下，在课程信息页面点击黄色下载按键，即可将该课程缓存至手机中。在无网络时学员可点击“个人空间-离线缓存”找到此先缓存在手机中的视频进行观看。学员观看完毕后，进入有网络的环境中，再次打开学习公社 APP，观看的学情会自动上传更新。

缓存文件不同于下载文件，无法在其他视频播放器中观看。学员清除手机文件时，可能清理掉缓存课程，请务必注意。

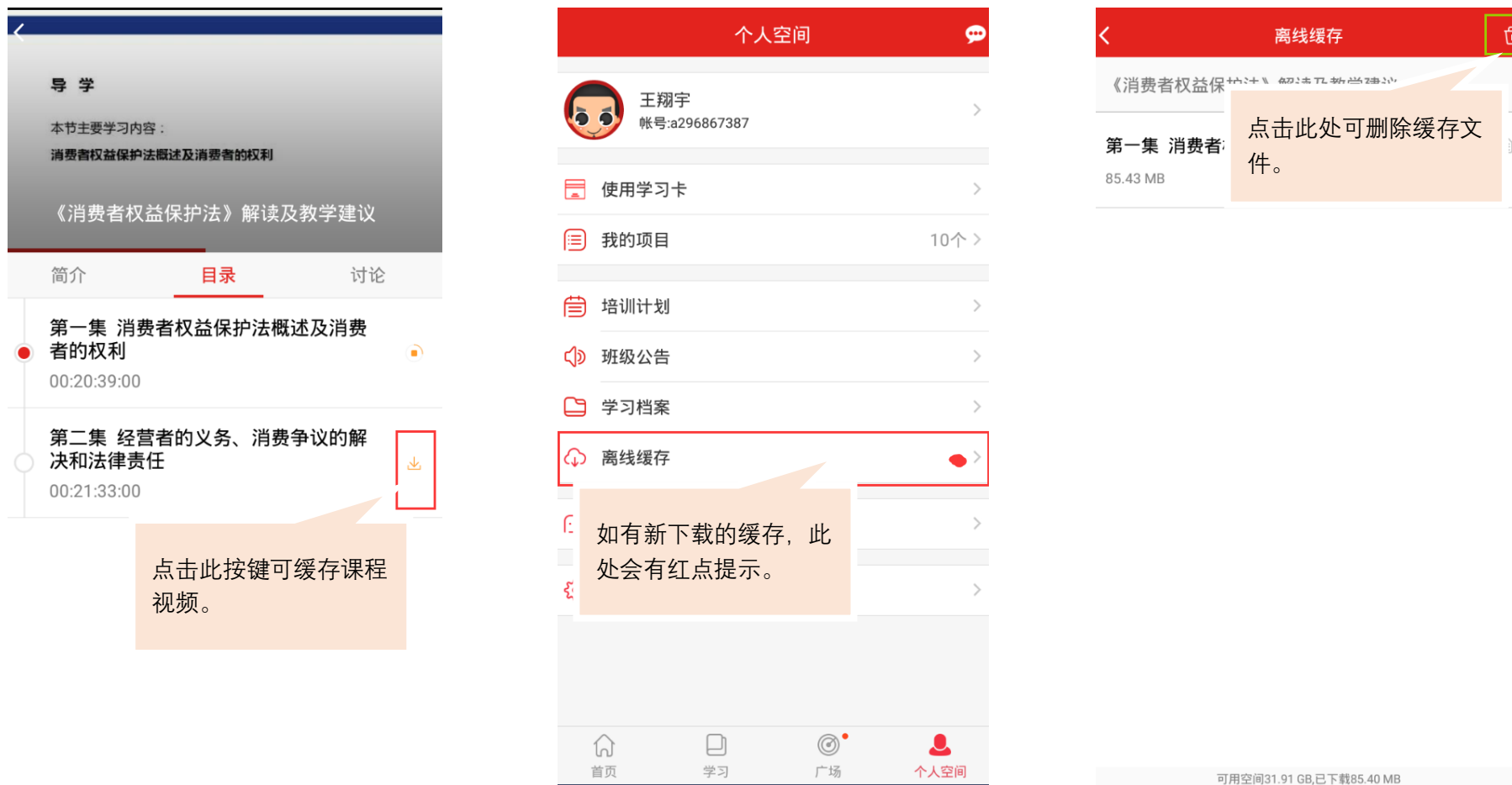


图 12 离线缓存

十三、咨询答疑

学员在首页的页面中上部和个人空间页面均可找到“咨询答疑”按钮。点击后即可向客服人员进行咨询。



图 13 咨询答疑

十四、广场

广场也叫“研修说说”。是为参加中国教育干部网络学院培训学习的学员提供的公开交流平台。学员可以在此浏览他人发布的学习心得，或发布自己的学习体会。发布内容限制在 200 字以内。



图 14 广场（研修说说）

十五、设置

点击“个人空间-设置”，可对APP设置进行浏览和修改。



图 15 设置